



УПРАВЛЕНИЕ ФЕДЕРАЛЬНОЙ СЛУЖБЫ
ГОСУДАРСТВЕННОЙ СТАТИСТИКИ
ПО Г. МОСКВЕ И МОСКОВСКОЙ ОБЛАСТИ

Основные показатели оптовой торговли в Московской области



октябрь 2022 года



Основные показатели оптовой торговли

октябрь 2022 года

01 Оборот оптовой торговли

02 Оборот оптовой торговли
организаций оптовой торговли



ОБОРОТ ОПТОВОЙ ТОРГОВЛИ

октябрь 2022 г.

Динамика оборота, млрд рублей

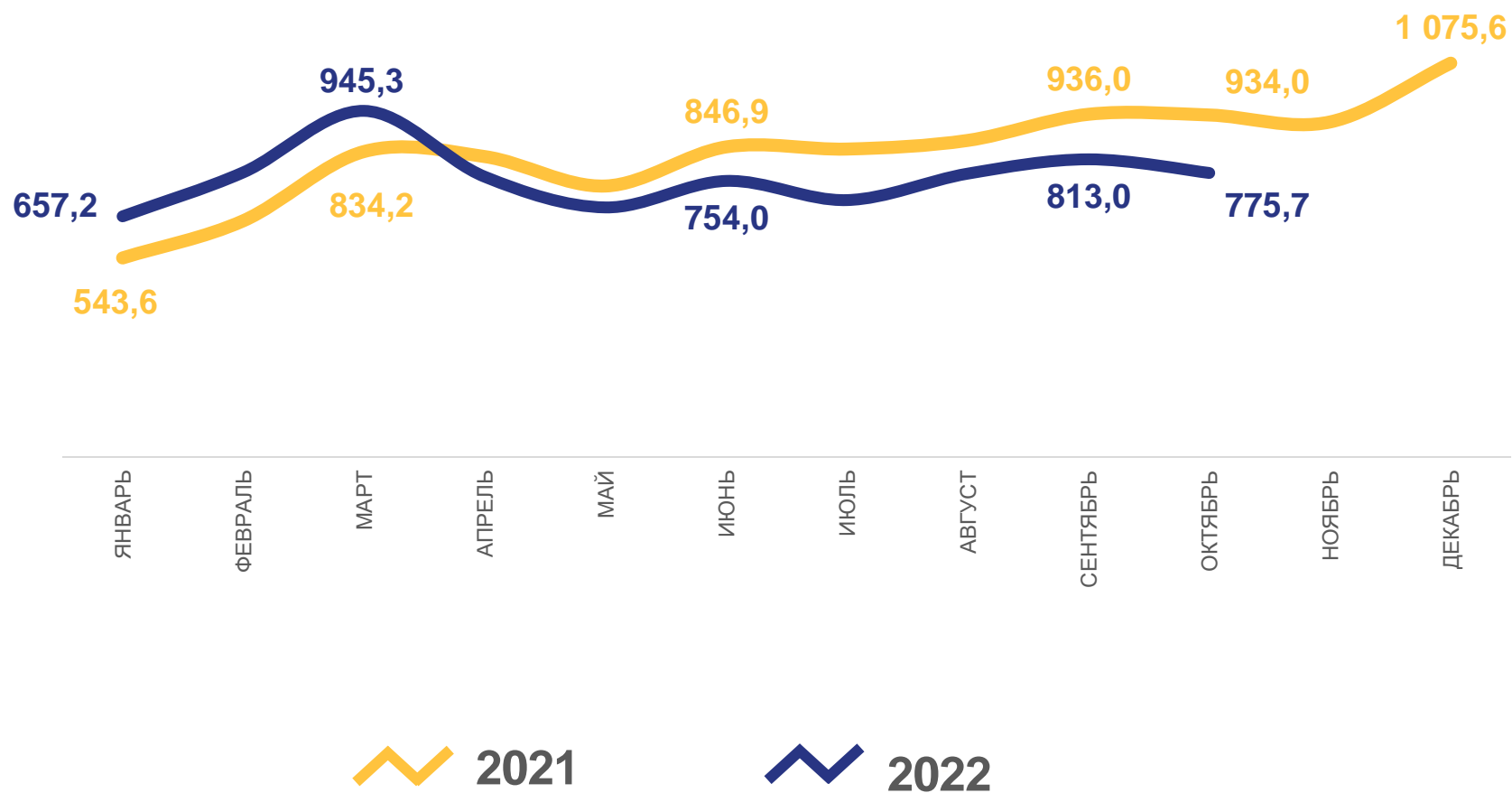
Оборот оптовой
торговли

775,7

млрд рублей

изменение
к октябрю 2021 года

-28,8%





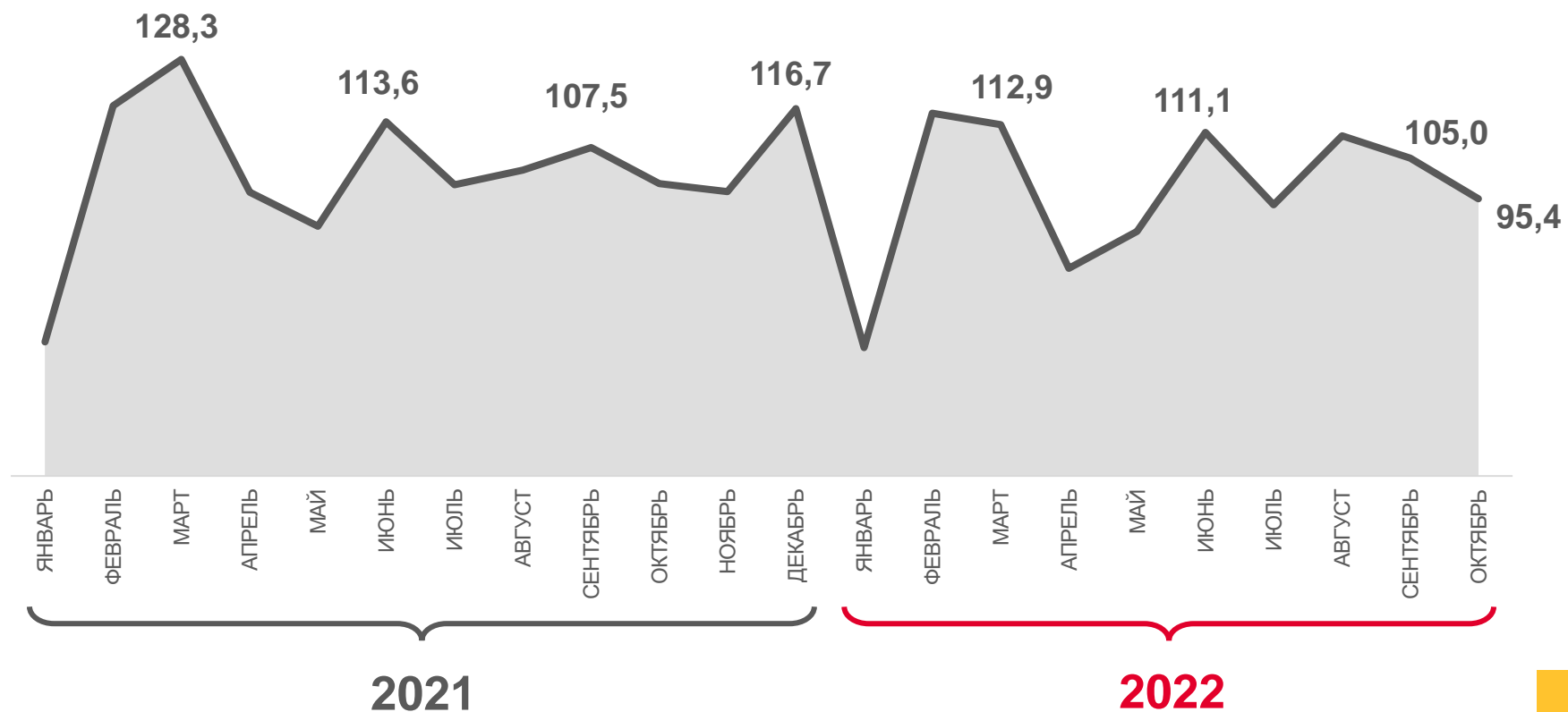
ДИНАМИКА ОБОРОТА ОПТОВОЙ ТОРГОВЛИ

октябрь 2022 г. в % к сентябрю 2022 г.

октябрь 2022 г.
в % к сентябрю 2022 г.



95,4





ОБОРОТ ОПТОВОЙ ТОРГОВЛИ

октябрь 2022 г. в % к сентябрю 2022 г.

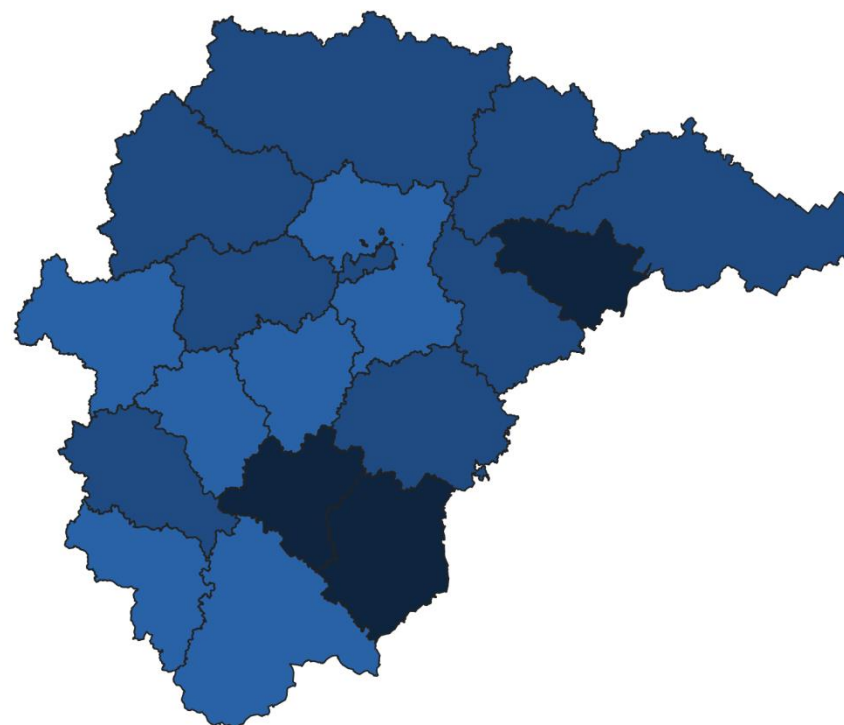
Регионы ЦФО

с наибольшими и наименьшими значениями



7 субъектов ЦФО
значение индекса **больше**,
чем по России

11 субъектов ЦФО
значение индекса **меньше**,
чем по России



от 86,3 до 95,4

от 95,4 до 104,4

от 104,4 до 113,2





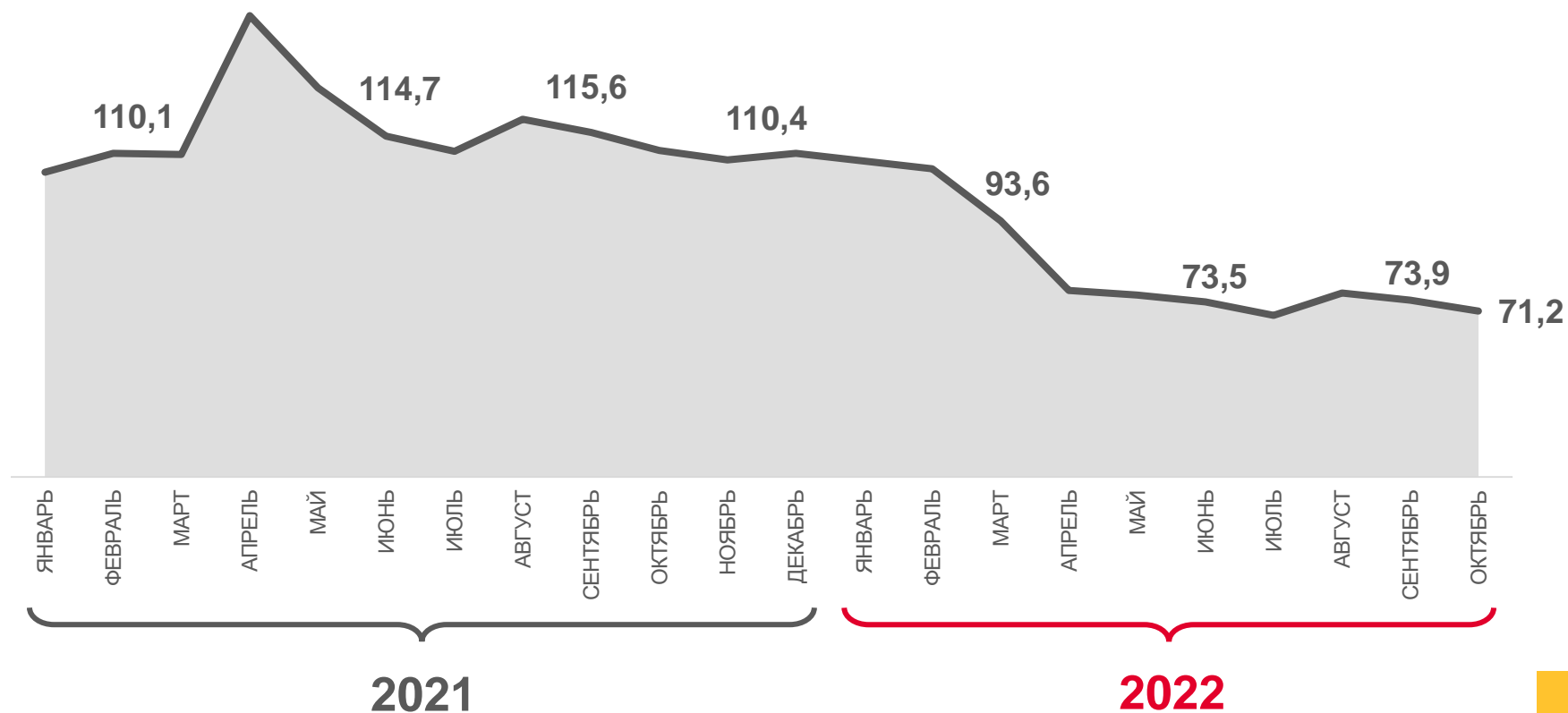
ДИНАМИКА ОБОРОТА ОПТОВОЙ ТОРГОВЛИ

октябрь 2022 г. в % к октябрю 2021 г.

октябрь 2022 г.
в % к октябрю 2021 г.



71,2



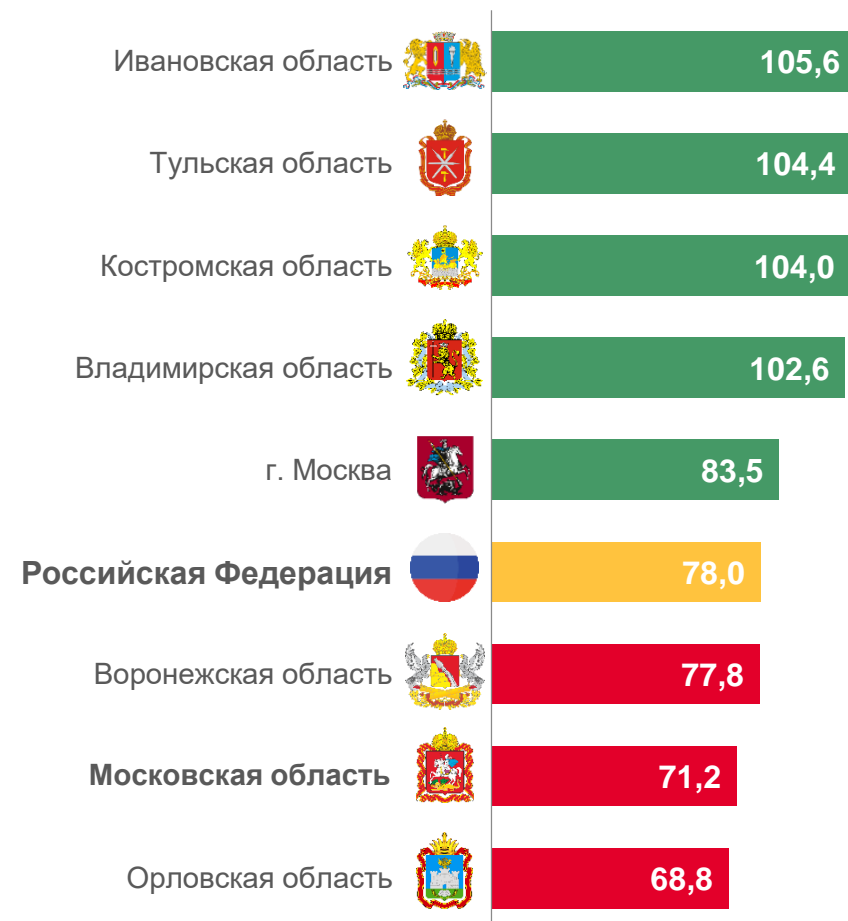


ОБОРОТ ОПТОВОЙ ТОРГОВЛИ

октябрь 2022 г. в % к октябрю 2021 г.

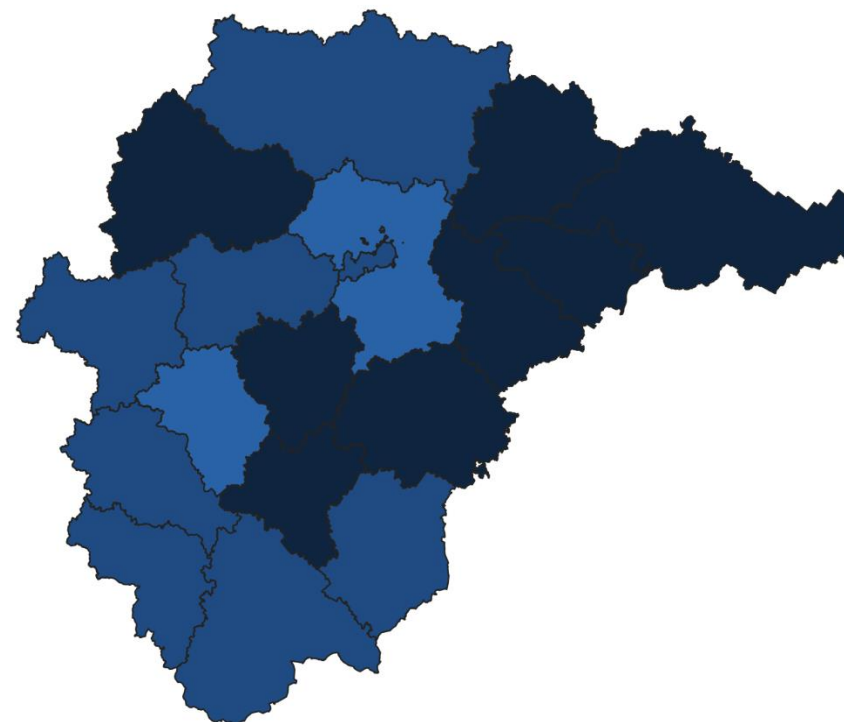
Регионы ЦФО

с наибольшими и наименьшими значениями



15 субъектов ЦФО
значение индекса **больше**,
чем по России

3 субъекта ЦФО
значение индекса **меньше**,
чем по России



от 68,8 до 71,2

от 71,2 до 91,4

от 91,4 до 105,6



СТРУКТУРА ОБОРОТА ОПТОВОЙ ТОРГОВЛИ

октябрь 2022 г.

Оборот оптовой торговли -
всего

775,7

млрд рублей

71,2%

к октябрю 2021 г.

Организации с основным видом
деятельности «Оптовая торговля»

642,7

млрд рублей

75,0%

к октябрю 2021 г.

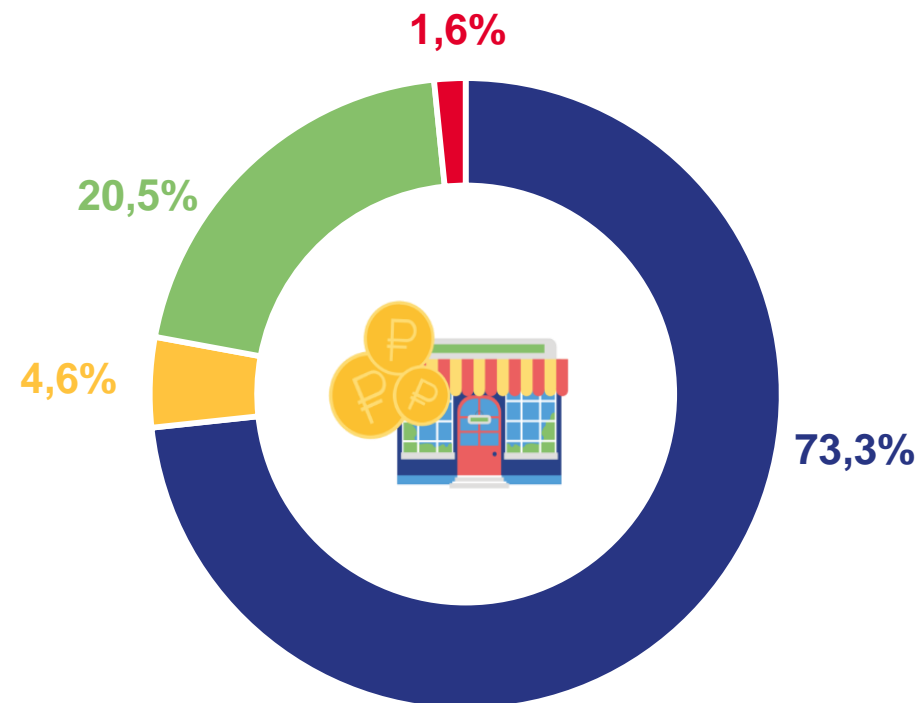
Организации других
видов деятельности

133,0

млрд рублей

57,4%

к октябрю 2021 г.



Организации, не относящиеся к субъектам малого и среднего предпринимательства, средняя численность работников которых превышает 15 человек

Субъекты среднего предпринимательства

Организации, не относящиеся к субъектам малого и среднего предпринимательства, средняя численность работников которых не превышает 15 человек

Субъекты малого предпринимательства





ОБОРОТ ОПТОВОЙ ТОРГОВЛИ ОРГАНИЗАЦИЙ ОПТОВОЙ ТОРГОВЛИ

октябрь 2022 г.

Динамика оборота, млрд рублей

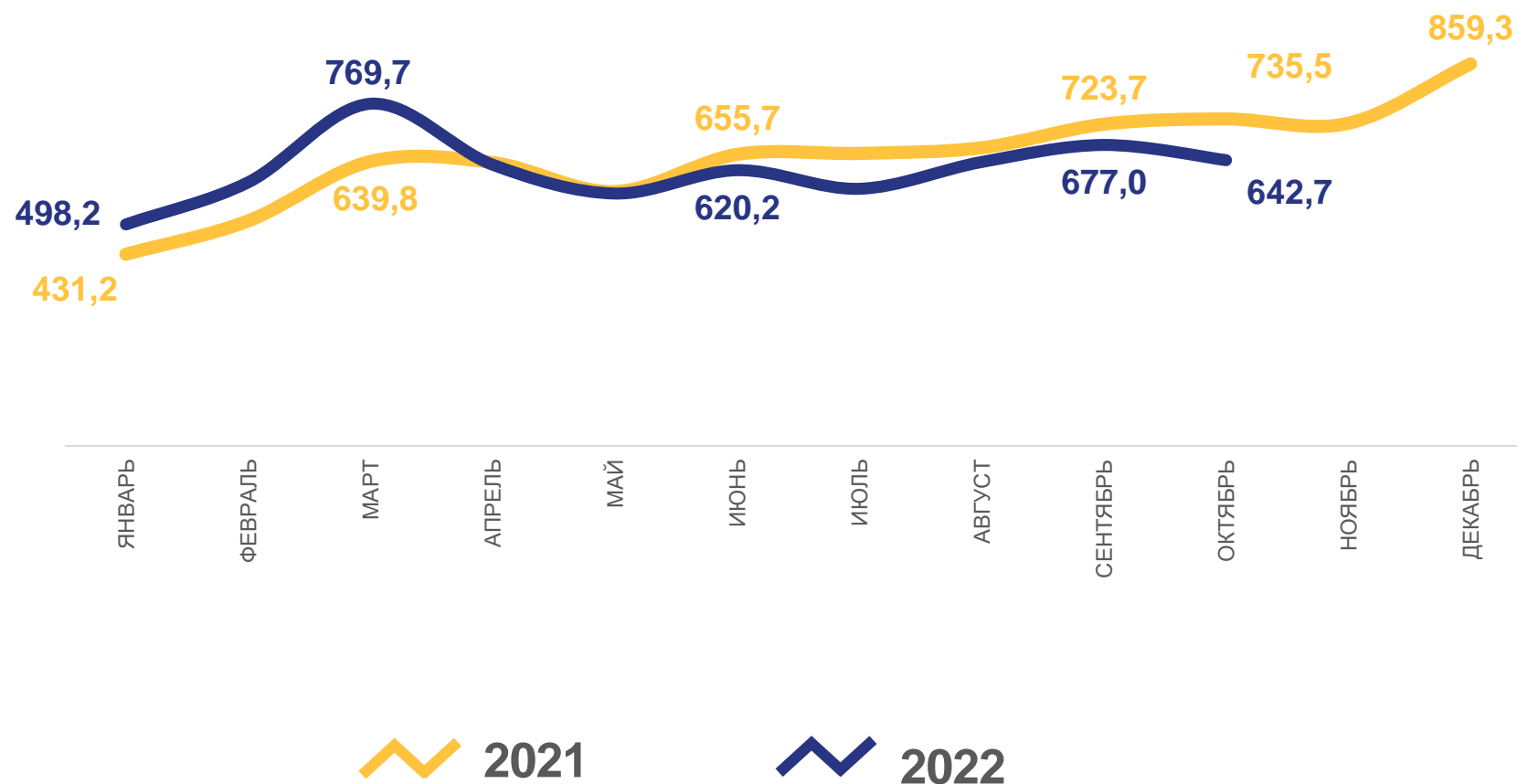
Оборот оптовой
торговли

642,7

млрд рублей

изменение
к октябрю 2021 года

-25,0%





ДИНАМИКА ОБОРОТА ОПТОВОЙ ТОРГОВЛИ ОРГАНИЗАЦИЙ ОПТОВОЙ ТОРГОВЛИ

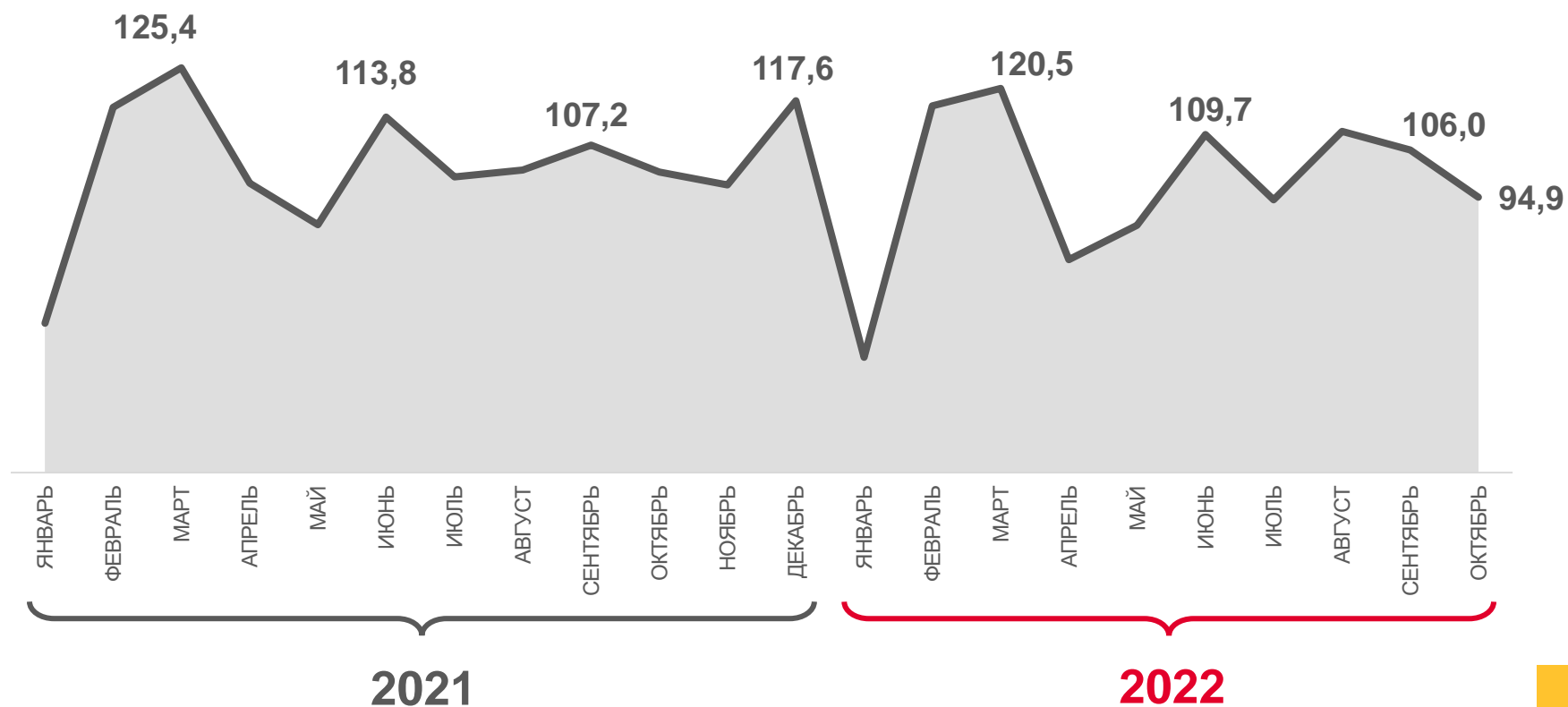
октябрь 2022 г. в % к сентябрю 2022 г.

октябрь 2022 г.

в % к сентябрю 2022 г.



94,9





ДИНАМИКА ОБОРОТА ОПТОВОЙ ТОРГОВЛИ ОРГАНИЗАЦИЙ ОПТОВОЙ ТОРГОВЛИ

октябрь 2022 г. в % к октябрю 2021 г.

октябрь 2022 г.
в % к октябрю 2021 г.



75,0

